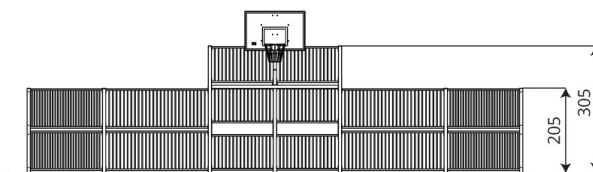
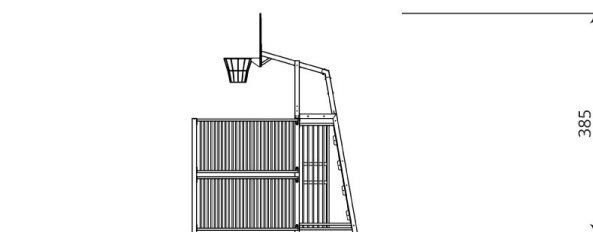
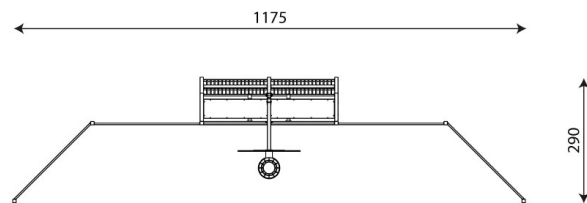


Cod. IG-2423 Porta/Canestro



DESCRIZIONE

Porta/Canestro interamente realizzata in acciaio zincato a caldo formata da:

- Porta calcetto dimensioni 3000x2000mm composta da telaio portante (pali e traversa) di sez. 80x80mm predisposti per il fissaggio a terra, rete composta da serie di tondini diametro 23mm.
 - 2 pannelli laterali di altezza 3050mm, formati da montanti sezione 80x80 mm ed elementi verticali di diametro 23mm.
 - 2 pannelli laterali di altezza 2050mm, formati da montanti sezione 80x80 mm ed elementi verticali di diametro 23mm.
 - Canestro posto ad altezza 3000mm da terra e fissato direttamente sulla porta sottostante composto da telaio in tubolare di sezione 80x80mm, pannello in rete metallica con tondini diametro 23mm, canestro e rete in acciaio, tabellone in polietilene HDPE con spessore 20mm.
- Assenza di bordi taglienti e di fori che potrebbero causare il bloccaggio delle dita, della testa, e delle altre parti del corpo.

Le viti affondate sono protette da tappi in plastica per evitare manipolazione e danneggiamenti di forma vandalica.

DIMENSIONI: mm 11750x2900x3850h