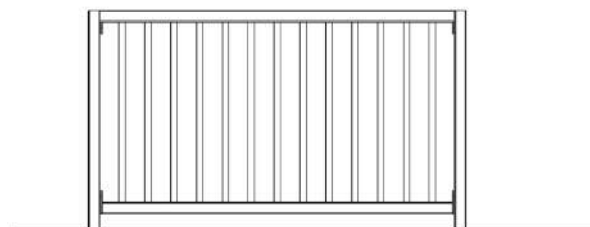
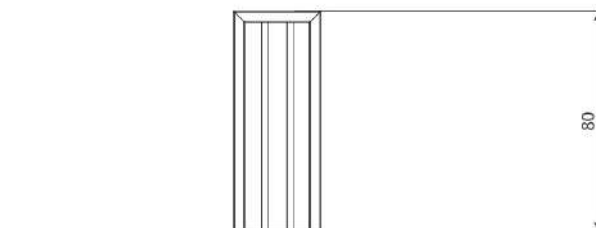
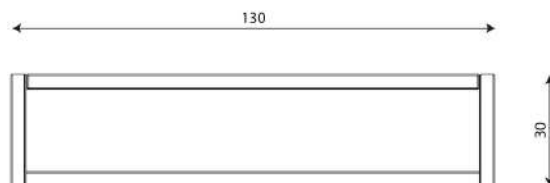


Cod. IG-2451 Porta



DESCRIZIONE

Porta interamente realizzata in acciaio zincato a caldo formata da:

- Porta calcetto dimensioni 1300x800mm composta da telaio portante (pali e traversa) di sez. 40x40mm predisposti per il fissaggio a terra, rete composta da serie di tondini diametro 23mm.

Assenza di bordi taglienti e di fori che potrebbero causare il bloccaggio delle dita, della testa, e delle altre parti del corpo.

Le viti affondate sono protette da tappi in plastica per evitare manipolazione e danneggiamenti di forma vandalica.

DIMENSIONI: mm 1300x300x800h