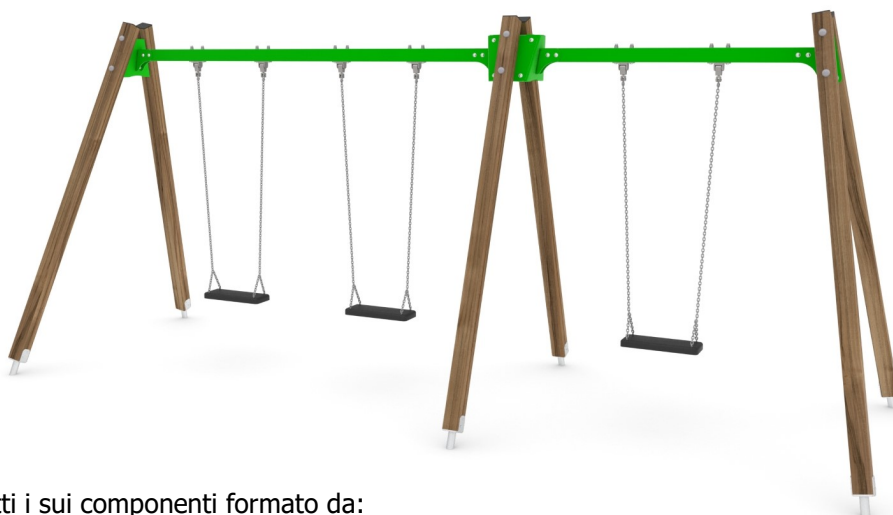



**Cod. IG-WD1491R1R1R1
ALATLENA 3 POSTI**



DESCRIZIONE

Altalena riciclabile al 100% in tutti i suoi componenti formato da:

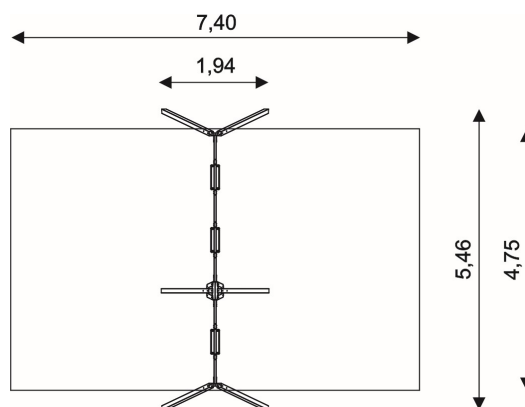
- Struttura portante realizzata con 3 coppie di montanti sez. 90x90mm in legno lamellare di pino completi nelle testate scoperte da cappucci in polietilene, fissati a terra mediante staffe in acciaio zincato a caldo ed idonei plinti di fondazione.
- numero 2 travi orizzontali sez. 80x40mm realizzate in acciaio zincato a caldo e verniciate a polvere
- numero 6 punti di oscillazione realizzati in acciaio inossidabile su cuscinetti autolubrificanti
- numero 6 catene in acciaio zincato a caldo diam. 6mm calibrate in modo da impedire l'intrappolamento delle dita.
- numero 3 sedili a tavoletta, con telaio in acciaio zincato a caldo e rivestimento in polietilene.

Assenza di bordi taglienti e di fori che potrebbero causare il bloccaggio delle dita, della testa, e delle altre parti del corpo.

Tutte le parti costruttive metalliche sono in acciaio inox fissate saldamente alla struttura primaria mediante ferramenta speciale, autobloccante ed a semincastro.

Le viti affondate sono protette da tappi in plastica per evitare manipolazione e danneggiamenti di forma vandalica.

DIMENSIONI D'INGOMBRO: mm 1940x5460x2300h
ALTEZZA DI CADUTA: mm 1300
AREA DI SICUREZZA: mm 7400x4750 (36mq)
ETA' D'USO : 1-14 anni



CERTIFICATO UNI EN 1176:2017

E

' possibile avere l' altalena con i sedili R1,R2,R3,R5 o sedile inclusivo

E' possibile avere la trave dell' altalena oltre chenella colorazione verde dell' immagine soprastante, anche nelle colorazioni: azzurro, grigio, nero, giallo, arancio, rosso.